



Αθηνά

ολοκληρωμένη εκπαίδευση και τεστ
για όσους θέλουν να ξεχωρίσουν



> Δεν έχει επιλεγεί μάθημα

- [-] Αθηνά Core
 - [+] [Windows 10]
 - [+] [Word 2016]
 - [+] [Excel 2016]
 - [+] [Access 2016]
 - [+] [Powerpoint 2016]
 - [+] [Internet Explorer 9/10/11]
 - [+] [Outlook 2016]
 - [+] [Βασικές Έννοιες 4]

-  Μάθημα
-  Εξάσκηση
-  Εκπαιδευτικό Πλάνο
-  mock tests



Αθηνά
το κορυφαίο e-learning

Η Αθηνά είναι η μοναδική αξιόπιστη λύση αυτόνομης εκπαίδευσης αυτή τη στιγμή στην Ελλάδα. Παρέχει μια ολοκληρωμένη διαδικασία εκπαίδευσης, εξάσκησης και προετοιμασίας για τις εξετάσεις. Μπορεί να χρησιμοποιηθεί ως κύριος τρόπος εκπαίδευσης στις περιπτώσεις που ο μαθητής δεν μπορεί να ενταχθεί σε κάποιο τμήμα ή ως υποστήριξη της δια ζώσης εκπαίδευσης παρέχοντας επιπρόσθετη βοήθεια και αναπλήρωση των απουσιών.

Καλύπτει απόλυτα τις απαιτήσεις της πιστοποίησης αλλά επιπροσθέτως περιλαμβάνει ασκήσεις κατανόησης της ύλης και σεναριακές ασκήσεις. Συνολικά περιέχει περισσότερες από **4.000 ερωτήσεις** και περισσότερα από **300 βίντεο μαθήματα**.



Πιστοποίηση

- **ECDL**
- Vellum
- UniCert
- ACTA
- KeyCert

Επίπεδο















- Αρχάριος
- **Επίπεδο 2**
- Επίπεδο 3
- Επίπεδο 4

Στόχος

- Γρήγορη πιστοποίηση αποκλειστικά για το δημόσιο
- **Απόκτηση γνώσεων για προσωπική και επαγγελματική χρήση και πιστοποίηση**
- Εκπαίδευση για εργασία στον ιδιωτικό τομέα ή το εξωτερικό και πιστοποίηση

Η Αθηνά υποστηρίζει τους πιο δημοφιλείς φορείς πιστοποίησης και προσαρμόζει το περιεχόμενό της ανάλογα με την επιλογή που θα γίνει. Προσαρμόζεται στο επίπεδο του μαθητή ώστε να επιτρέπει σ' αυτόν με καλύτερο αρχικό υπόβαθρο γνώσεων να τελειώσει γρηγορότερα και στον αρχάριο να εξασκηθεί περισσότερο.

Ο στόχος «Γρήγορη πιστοποίηση για το δημόσιο» την κάνει να λειτουργεί ως απλή και γρήγορη προετοιμασία που θα καλύψει τους μαθητές που δεν ενδιαφέρονται για τίποτα περισσότερο εκτός από την απόκτηση της πιστοποίησης. Οι άλλοι δύο στόχοι όμως θα δώσουν επιπρόσθετες ασκήσεις και μαθήματα που θα εφοδιάσουν τους μαθητές με πραγματικές γνώσεις και θα τους προετοιμάσουν για την ιδιωτική αγορά εργασίας ή τις απαιτήσεις του εξωτερικού.

 14. Προχωρημένες επιλογές για την Εύρεση & Αντικατάσταση	 Μάθημα
 15. Απλές μορφοποιήσεις γραμματοσειράς & παραγράφου	 Εξάσκηση
 16. Περισσότερη μορφοποίηση γραμματοσειράς & αλλαγή πεζών - κεφαλαίων	 Εκπαιδευτικό Πλάνο
 17. Περισσότερη Μορφοποίηση Παραγράφου	 mock tests
 18. Στηλοθέτες	
 19. Περιγράμματα & Σκίαση	
 20. Στυλ & Αντιγραφή Μορφοποίησης	
 21. Κουκίδες & Αρίθμηση	
 22. Ορθογραφικός Έλεγχος & Συλλαβισμός	
 23. Βασικές Μορφοποιήσεις Εγγράφου	

Οι ερωτήσεις είναι χωρισμένες με τέτοιο τρόπο ώστε να μπορείτε να το χρησιμοποιήσετε τόσο μέσα στην τάξη όσο και έξω από αυτή. Κάθε κατηγορία αποτελεί ένα μικρό, ξεχωριστό, εκπαιδευτικό αντικείμενο με τίτλο που έχει νόημα. Για παράδειγμα δεν θα δείτε κατηγορίες με ονόματα «Παράθυρα 1», «Παράθυρα 2» που δεν θα μπορείτε να καταλάβετε τι περιλαμβάνουν. Έτσι ο καθηγητής μπορεί εύκολα ν' αντιστοιχίσει το μάθημα που δίδαξε με τις ερωτήσεις του τεστ.

Συνάρτηση if.xlsx - Excel

Εισοδος

Κοινή χρήση

Αρχείο Κεντρική Εισαγωγή Διάταξη σελίδας Τύποι Δεδομένα Αναθεώρηση Προβολή Πείτε μου τι θέλετε να κάνετε

Επικόλληση

Πρόχειρο

Γραμματοσειρά

Στοίχιση

Αριθμός

Μορφοποίηση υπό όρους

Μορφοποίηση ως πίνακα

Στυλ κελιών

Εισαγωγή

Διαγραφή

Μορφοποίηση

Κελιά

Σύνολο

Ταξινόμηση και Εύρεση & φιλτράρισμα

Επιλογή

Επεξεργασία

COUNTA

=IF(b2>=10;"Προάγεται";"Απορρίπτεται")

	A	B	C	D
1	Ονοματεπώνυμο	Βαθμολογία	Χαρακτηρισμός	
2	Αναστάσιος Κερίδης	13	=IF(b2>=10;"Προάγεται";	
3	Πέτρος Αναστασιάδης	18		
4	Μαρία Τρικαλιώτη	9		
5	Κυριακή Παπανίκου	17		
6				
7				
8				
9				
10				
11				
12				
13				
14				
15				

Ορίσματα συνάρτησης

IF

Λογική_έλεγχος b2 >= 10 = TRUE

Τιμή_αν_true "Προάγεται" = "Προάγεται"

Τιμή_αν_false "Απορρίπτεται" = "Απορρίπτεται"

= "Προάγεται"

Ελέγχει αν ικανοποιείται μια συνθήκη και αποδίδει μία τιμή αν η συνθήκη είναι TRUE και μία άλλη τιμή αν είναι FALSE.

Τιμή_αν_false είναι η τιμή που αποδίδεται, αν το Logical_test είναι FALSE. Εάν παραλειφθεί, αποδίδεται η τιμή FALSE.

Αποτέλεσμα = Προάγεται

[Βοήθεια για αυτήν τη συνάρτηση](#)

OK Άκυρο

Μαθητές Bonus

Επεξεργασία

11:46 πμ 15/6/2017

Το βίντεο μαθήματος αποτελεί το βασικό συστατικό της Αθηνάς. Ο τρόπος που είναι φτιαγμένο, η φυσικότητα με την οποία ο καθηγητής μας παρουσιάζει το μάθημα αλλά και η προσοχή στη λεπτομέρεια δεν αφήνουν καμία απορία στον μαθητή. Του δίνουν όλα τα απαραίτητα εφόδια ώστε να προχωρήσει στην επίλυση των ασκήσεων μέσω των οποίων θα εμπεδώσει στην πράξη όσα είδε και άκουσε.

Γλυπτά.docx - Word

Είσοδος

Αρχείο Κεντρική Εισαγωγή Σχεδίαση Διάταξη Αναφορές Στοιχεία αλληλογραφίας Αναθεώρηση Προβολή Προγραμματιστής Πείτε μου τι θέλετε να κάνετε Κοινή χρήση

Επικόλληση Αποκοπή Αντιγραφή Πινέλο μορφοποίησης Πρόχειρο

Times New Ro 22 A⁺ A⁻ Aa A

B I U abc x₂ x² A ab A

Γραμματοσειρά Παράγραφος Στυλ

ΑαΒβΓγΔ ΑαΒβΓγΔ ΑαΒβΓγΔ ΑαΒβΓγΔ ΑαΒβΓ ΑαΒβΓ

¶ Βασικό ¶ Επικεφα... ¶ Επικεφα... ¶ Χωρίς δ... Επικεφαλι...

Εύρεση Αντικατάσταση Επιλογή Επεξεργασία

3 2 1 1 2 3 4 5 6 7 8 9 10 11 12 13 14 15 16 17

Πηγή : Ίδρυμα Μείζονος Ελληνισμού – www.ime.gr

Τα γλυπτά του Παρθενώνα

Τα γλυπτά του Παρθενώνα συνδέονται στενά με τη μορφή του κτίσματος και τη σημασία του. Τόσο το είδος και το θέμα όσο και οι τεχνικές λεπτομέρειες των γλυπτών συνιστούν ένα ενιαίο σύνολο με το αρχιτεκτόνημα. Η τύχη τους ακολουθεί την **πολυκύμαντη ιστορία** του ναού, ο οποίος υπέστη πυρκαγιές, βομβαρδισμούς, μετατροπές και λεηλασίες. Κατά την Αρχαιότητα εκδηλώθηκε τουλάχιστον μια πυρκαγιά, πιθανόν στα χρόνια των Αντωνίων (2ος αιώνας μ.Χ.). Τα κεντρικά γλυπτά του ανατολικού αετώματος αφαιρέθηκαν τον 6ο ή 7ο αιώνα μ.Χ., για να χτιστεί η κόγχη του ιερού, όταν ο Παρθενώνας μετατράπηκε σε χριστιανική εκκλησία. Αν και μεγάλο μέρος του διακόσμου καταστράφηκε κατά το βομβαρδισμό της Ακρόπολης από το **Μοροζίνι** το 1687, σώθηκαν αρκετά τμήματα γλυπτών, ώστε να μπορούμε ν'

Ενότητα: 1 Σελίδα 1 από 5 2054 λέξεις Ελληνικά

Εισάγετε αριστερή εσοχή **2 εκ.** στην παράγραφο που ξεκινάει με την φράση **Τα γλυπτά του Παρθενώνα συνδέονται...**

← → ↺ ✓

Ανανέωση Υποβολή

ΣΕΤ Ασκήσεων
Εξάσκηση | 4788

Ερώτηση 1/14

Ενότητα : [Word 2016]
Υποκατηγορία : 17. Περισσότερη Μορφοποίηση Παραγράφου

Στα τεστ των μαθημάτων οι ερωτήσεις έχουν μελετημένη σειρά. Ξεκινάμε με εύκολες ασκήσεις και να καταλήγουμε σε ερωτήσεις με μεγαλύτερη δυσκολία. Έτσι ο μαθητής στην αρχή απλώς εφαρμόζει στην πράξη αυτά που είδε και άκουσε στο βίντεο του μαθήματος και σιγά – σιγά εμπλέκεται και σε ασκήσεις μεγαλύτερης δυσκολίας.

Γλυπτά.docx - Word

Εισοδος

Αρχείο Κεντρική Εισαγωγή Σχεδίαση Διάταξη Αναφορές Στοιχεία αλληλογραφίας Αναθεώρηση Προβολή Προγραμματιστής Πείτε μου τι θέλετε να κάνετε Κοινή χρήση

Αποκοπή Αντιγραφή Πινέλο μορφοποίησης

Times New Ro 22 A A Aa

B I U abc x₂ x² A ab A

Γραμματοσειρά

Παράγραφος

Στυλ

Εύρεση Αντικατάσταση Επιλογή Επεξεργασία

3 2 1 1 2 3 4 5 6 7 8 9 10 11 12 13 14 15 16 17

Λάθος

0 / 100

απάντηση ανανέωση συνέχεια επόμενη ερώτηση

Συνολικό σκορ ως τώρα : 0 / 100 (0%)

του ιερου, όταν ο Παρθενώνας μετατράπηκε σε χριστιανική εκκλησία. Αν και μεγάλο μέρος του διακόσμου καταστράφηκε κατά το βομβαρδισμό της Ακρόπολης από το **Μοροζίνι** το 1687, σώθηκαν αρκετά τμήματα γλυπτών, ώστε να μπορούμε ν'

Ενότητα: 1 Σελίδα 1 από 5 2054 λέξεις Ελληνικά

Εισάγετε αριστερή εσοχή **2 εκ.** στην παράγραφο που ξεκινάει με την φράση **Τα γλυπτά του Παρθενώνα συνδέονται...**

← → ↺ Υποβολή

Ανανέωση

Σετ Ασκήσεων Εξάσκηση | 4788

Ερώτηση 1/14

Ενότητα : [Word 2016]
Υποκατηγορία : 17. Περισσότερη Μορφοποίηση Παραγράφου

Πατώντας το κουμπί «Υποβολή» ο μαθητής βλέπει αν απάντησε σωστά ή λάθος (υπάρχει και μερική βαθμολόγηση). Εκεί του δίνεται η δυνατότητα να παρακολουθήσει το βίντεο απάντησης της άσκησης (κουμπί απάντηση), να προσπαθήσει την ερώτηση από την αρχή (ανανέωση), να την προσπαθήσει από το σημείο που ήδη βρίσκεται (συνέχεια) ή να προχωρήσει άμεσα στην επόμενη ερώτηση του τεστ.

00 01 02 03 04 05 06 07 08 09 10 11 12 13 14 00:06 / 00:14

Γλυπτά.docx - Word Είσοδος

Αρχείο Κεντρική Εισαγωγή Σχεδίαση **Διάταξη** Αναφορές Στοιχεία αλληλογραφίας Αναθεώρηση Προβολή Πείτε μου τι θέλετε να κάνετε Κοινή χρήση

Περιθώρια Προσανατολισμός Μέγεθος Στήλες Αλλαγές - Αριθμηση γραμμών - Συλλαβισμός -

Εσοχή Διάστημα

Αριστερά: 0 εκ. Πριν: Αυτόματ. Δεξιά: 0 εκ. Μετά: Αυτόματ.

Θέση Αναδίπλωση Μεταφορά Μεταφορά Παράθυρο Στοίχιση - Ομαδοποίηση - Περιστροφή -

Κεμένου - εμπρός - πίσω - επιλογής

Διαμόρφωση σελίδας Παράγραφος Τακτοποίηση

Εσοχή αριστερά

Επιλέξτε πόσο θέλετε να απομακρύνετε την παράγραφο από το αριστερό περιθώριο.

Για να αλλάξετε τα περιθώρια για ολόκληρο το έγγραφο, κάντε κλικ στο κουμπί "Περιθώρια".

Τα γλυπτά του Παρθενώνα

Τα γλυπτά του Παρθενώνα συνδέονται στενά με τη μορφή του κτίσματος και τη σημασία του. Τόσο το είδος και το θέμα όσο και οι τεχνικές λεπτομέρειες των γλυπτών συνιστούν ένα ενιαίο σύνολο με το αρχιτεκτόνημα. Η τύχη τους ακολουθεί την **πολυκύμαντη ιστορία** του ναού, ο οποίος υπέστη πυρκαγιές, βομβαρδισμούς, μετατροπές και λεηλασίες. **Κατά** την Αρχαιότητα εκδηλώθηκε τουλάχιστον μια πυρκαγιά, πιθανόν στα χρόνια των Αντωνίνων (2ος αιώνας μ.Χ.). Τα κεντρικά γλυπτά του ανατολικού αετώματος αφαιρέθηκαν τον 6ο ή 7ο αιώνα μ.Χ., για να χτιστεί η κόγχη του ιερού, όταν ο Παρθενώνας μετατράπηκε σε χριστιανική εκκλησία. Αν και μεγάλο μέρος του διακόσμου καταστράφηκε κατά το βομβαρδισμό της Ακρόπολης από το **Μοροζίνι** το 1687, σώθηκαν αρκετά τμήματα γλυπτών, ώστε να μπορούμε ν' ανασυστήσουμε τις δύο αετωματικές συνθέσεις και να προσδιορίσουμε τη σειρά των παραστάσεων της ζωφόρου.

Αρκετά οφείλουμε στα σχέδια που φιλοτέχνησε ο **J. Carrey**, λίγο πριν από την ενετική πολιορκία (1674). Τα περισσότερα από τα γλυπτά αποσπάστηκαν από το οικοδόμημα

Σελίδα 1 από 5 133 από 2054 λέξεις Ελληνικά 80%

Εισάγετε αριστερή εσοχή **2 εκ.** στην παράγραφο που ξεκινάει με την φράση **Τα γλυπτά του Παρθενώνα συνδέονται...**

ΣΕΤ Ασκήσεων Εξάσκηση | 4788 Ερώτηση 1/14 24036384

Ανανέωση Υποβολή

Ενότητα : [Word 2016] Υποκατηγορία : 17. Περισσότερη Μορφοποίηση Παραγράφου

Το βίντεο απάντησης κάθε άσκησης είναι αναλυτικό και με **ηχητική επεξήγηση** εκτός από την οπτική. Οι μαθητές δεν βλέπουν απλώς ένα ποντίκι να κινείται και μερικά συννεφάκια να εμφανίζονται. Αντίθετα παρακολουθούν έναν εξαιρετικό καθηγητή που δεν δείχνει απλώς τη σωστή απάντηση αλλά εξηγεί στον μαθητή τι έπρεπε να κάνει, τονίζει τα σημεία που συνήθως γίνονται τα λάθη και βρίσκει την ευκαιρία να υπενθυμίσει στον μαθητή ότι διδάχθηκε στην τάξη. Έτσι δεν του αφήνει κενά και θα μπορέσει μόνος του να λύσει την άσκηση σωστά.

Εγγραφο1 - Word

Είσοδος

Αρχείο Κεντρική Εισαγωγή Σχεδίαση Διάταξη Αναφορές Στοιχεία αλληλογραφίας Αναθεώρηση Προβολή Προγραμματιστής Πείτε μου τι θέλετε να κάνετε Κοινή χρήση

Επικόλληση Αποκοπή Αντιγραφή Πινέλο μορφοποίησης Πρόχειρο

Γραμματοσειρά Παράγραφος Στυλ

Calibri (Σώμα) 11 A⁺ A⁻ Aa Aa

Ααββγγ Δε Ααββγγ Δε Ααββγγ Δε Ααββγγ Δε Ααββγγ Δε

¶ Βασικό ¶ Χωρίς δ... Επικεφαλί... Επικεφαλί... Τίτλος

Εύρεση Αντικατάσταση Επιλογή Επεξεργασία

Σχέδιο

Ελαχιστοποίηση

Όνομα	Επώνυμο	Τηλέφωνο
Βασίλης	Ταβουλτσίδης	25410-83620
Χριστίνα	Τσομπανίδου	25410-94229

Ενότητα: 1 Σελίδα 1 από 1 0 λέξεις Αγγλικά (Ηνωμένων Πολιτειών)

100%

Δημιουργήστε την λίστα των ονομάτων ακριβώς όπως την βλέπετε στην εικόνα. Η γραμματοσειρά είναι **Calibri** και το μέγεθός της **14**. Υπολογίστε τις αποστάσεις ανάμεσα στις στήλες με προσέγγιση.

← → ↺ ↻ ✓

Ανανέωση Υποβολή

Σετ Ασκήσεων Εξάσκηση | 4789

Ερώτηση 7/9

Ενότητα : [Word 2016] Υποκατηγορία : 18. Στηλοθέτες

Όταν επιλεγεί ο στόχος «Απόκτηση γνώσεων για προσωπική και επαγγελματική χρήση και πιστοποίηση» εκτός από τις ερωτήσεις που αφορούν την πιστοποίηση, εμφανίζονται και ερωτήσεις που επιτρέπουν στον μαθητή να αποκτήσει σφαιρική εικόνα των εργαλείων που μαθαίνει. Για παράδειγμα στην παραπάνω εικόνα ο μαθητής πρέπει από μόνος του να καταλάβει ότι πρέπει να χρησιμοποιήσει στηλοθέτες για να πετύχει αυτό που του ζητάει η άσκηση. Έτσι μαθαίνει στην πράξη πότε πρέπει να χρησιμοποιήσει κάθε εργαλείο παίρνοντας ο ίδιος την απόφαση όπως θα συμβεί και στην πραγματική ζωή.

Αυτόματη αποθήκευση

Αρχείο Κεντρική Εισαγωγή Σχεδίαση Μεταβάσεις

Επανάφορα

Νέα Διαφάνεια

Ενότητα

Επικόλληση

Πρόχειρο

Διαφάνειες

Γραμμ

Σχέδιο

Ελαχιστοποίηση

Η εκπαίδευση όπως θα είναι ... αύριο

Αγαπητές φίλες και φίλοι,

Ο τρόπος που λειτουργούσε η εκπαίδευση μέχρι σήμερα μας είναι λίγο ως πολύ γνωστός. Η κλασική τάξη φιλοξενούσε τους μαθητές καθισμένους σε θρανία, και τον δάσκαλο μπροστά από έναν πίνακα. Η διαδικασία αυτή δεν έχει αλλάξει στα βασικά τις θεμελιώδη χαρακτηριστικά εδώ και αιώνες.

Ποια όμως είναι αυτά τα χαρακτηριστικά; Κατ' αρχάς αποτελεί «σύγχρονη» εκπαίδευση. Η λέξη σύγχρονη εδώ με την έννοια του ταυτόχρονου. Δηλαδή πρέπει ο καθηγητής και οι μαθητές να βρεθούν την ίδια ώρα στον ίδιο χώρο ώστε να γίνει το μάθημα.

Το δεύτερο χαρακτηριστικό είναι ότι έχουμε να κάνουμε με ομαδική εκπαίδευση. Δηλαδή ο καθηγητής προσπαθεί να ακολουθήσει τον ίδιο τρόπο εκπαίδευσης σε όλους τους μαθητές της τάξης του ανεξάρτητα από τις ιδιαιτερότητες που έχει ο καθένας.

Τέλος τα μέσα που χρησιμοποιούνται είναι συνήθως το βιβλίο και ο πίνακας είτε αυτός είναι απλός είτε ηλεκτρονικός.

Η εκπαίδευση του αύριο θα είναι εντελώς διαφορετική. Κατ' αρχάς έχει ήδη μπει στη ζωή μας και θα συνεχίζει να γίνεται όλο και πιο έντονη η «ασύγχρονη» εκπαίδευση. Ο καθηγητής παραδίδει το μάθημα σε διαφορετικό χρόνο και χώρο απ' ό,τι θα το παρακολουθήσει ο μαθητής.

Έτσι το μάθημα μπορεί να προσαρμοστεί στις ανάγκες κάθε μαθητή ώστε να είναι προσωπική, εξατομικευμένη εκπαίδευση και όχι ομαδική εκπαίδευση.

Τέλος αυτός ο τρόπος εκπαίδευσης απαιτεί τη χρήση οπτικοακουστικών μέσων αλλά και ηλεκτρονικών βιβλίων που παρέχουν ασύγκριτα περισσότερες δυνατότητες από το απλό βιβλίο και τον μαυροπίνακα.

Λέν θα σας κουράσω με περισσότερες λεπτομέρειες. Μπορούμε να περάσουμε στις

Δημιουργήστε μια παρουσίαση για το κείμενο της εικόνας. Μπορείτε να βάλετε και clipart για να εμπλουτίσετε την παρουσίασή σας και να χρησιμοποιήσετε όλα όσα έχετε μάθει μέχρι τώρα.

rint 2016]
κρήση του υποδείγματος

Στον στόχο «Εκπαίδευση για εργασία στον ιδιωτικό τομέα ή το εξωτερικό και πιστοποίηση» εμφανίζονται και σεναριακές ασκήσεις που ζητούν από τον μαθητή να συνδυάσει όλες τις γνώσεις που έχει αποκτήσει ώστε να πετύχει το τελικό αποτέλεσμα. Για παράδειγμα στην παραπάνω άσκηση ο μαθητής θα πρέπει να φτιάξει μια παρουσίαση που θα υποστηρίξει το κείμενο που δίνεται. Αυτή η άσκηση θα τον αναγκάσει να δουλέψει σε πραγματικές συνθήκες ενώ στο βίντεο απάντησης που υπάρχει θα παρακολουθήσει έναν επαγγελματία να δουλεύει πάνω στο ίδιο πρόβλημα.

E4K22a.xlsx - Excel

Είσοδος

Αρχείο Κεντρική Εισαγωγή Διάταξη σελίδας Τύποι Δεδομένα Αναθεώρηση Προβολή Πείτε μου τι θέλετε να κάνετε Κοινή χρήση

Επικόλληση Πρόχειρο Γραμματοσειρά Στοιχισμός Αριθμός Στυλ Κελιά Επεξεργασία

Α1

	A	B	C	D	E	F	G	H	I	J	K	L	M	N	O	P	Q	R	Σ
1		1999	2000	2001	2002	2003													
2	Ιανουάριος	554 €	455 €	443 €	45 €	634 €													
3	Φεβρουάριος	234 €	776 €	234 €	345 €	456 €													
4	Μάρτιος	343 €	432 €	234 €	665 €	22 €													
5	Απρίλιος	233 €	433 €	864 €	543 €	543 €													
6	Μάιος	433 €	676 €	345 €	6.654 €	234 €													
7	Ιούνιος	446 €	643 €	987 €	1.355 €	345 €													
8	Ιούλιος	665 €	323 €	455 €	354 €	554 €													
9	Αύγουστος	776 €	355 €	543 €	123 €	553 €													
10	Σεπτέμβριος	434 €	3.223 €	256 €	325 €	233 €													
11	Οκτώβριος	865 €	23 €	236 €	677 €	442 €													
12	Νοέμβριος	562 €	353 €	237 €	345 €	443 €													
13	Δεκέμβριος	357 €	256 €	2.788 €	875 €	236 €													
14																			
15																			
16																			
17																			
18																			

Καβάλα

Ετοιμο

44:54

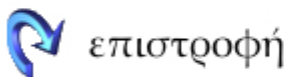
Ερώτηση 1/36

Υποβολή Αγνόηση Αναίρεση

Η Αθηνά περιέχει mock tests. Παράγει απεριόριστα σετ 36 ερωτήσεων απ' όλη την ύλη της επιλεγμένης ενότητας σε μορφή εξετάσεων και όχι εξάσκησης. Εδώ ο μαθητής πρέπει να απαντήσει σε συγκεκριμένο χρόνο και κάθε φορά που υποβάλει μια ερώτηση δεν βλέπει την βαθμολογία του εκείνη την στιγμή αλλά στο τέλος του τεστ όπως ακριβώς και στις εξετάσεις. Έτσι αποκτά μια πολύ καλή αίσθηση των συνθηκών που θα αντιμετωπίσει κατά την διάρκεια της πραγματικής εξέτασης.

Αποτυχημένο Τέστ

Βαθμοί : 0/36. Ποσοστό : 0%



#Αναπάντητη [0/1] >1
#Αναπάντητη [0/1] >2
#Αναπάντητη [0/1] >3
#Αναπάντητη [0/1] >4
#Αναπάντητη [0/1] >5
#Αναπάντητη [0/1] >6
#Αναπάντητη [0/1] >7
#Αναπάντητη [0/1] >8
#Αναπάντητη [0/1] >9

#Αναπάντητη [0/1] >10

Σωστή απάντηση

Η απάντησή μου

#Αναπάντητη [0/1] >13
#Αναπάντητη [0/1] >14
#Αναπάντητη [0/1] >15
#Αναπάντητη [0/1] >16
#Αναπάντητη [0/1] >17
#Αναπάντητη [0/1] >18
#Αναπάντητη [0/1] >19
#Αναπάντητη [0/1] >20
#Αναπάντητη [0/1] >21
#Αναπάντητη [0/1] >22
#Αναπάντητη [0/1] >23
#Αναπάντητη [0/1] >24
#Αναπάντητη [0/1] >25
#Αναπάντητη [0/1] >26
#Αναπάντητη [0/1] >27
#Αναπάντητη [0/1] >28
#Αναπάντητη [0/1] >29
#Αναπάντητη [0/1] >30
#Αναπάντητη [0/1] >31
#Αναπάντητη [0/1] >32
#Αναπάντητη [0/1] >33
#Αναπάντητη [0/1] >34
#Αναπάντητη [0/1] >35
#Αναπάντητη [0/1] >36

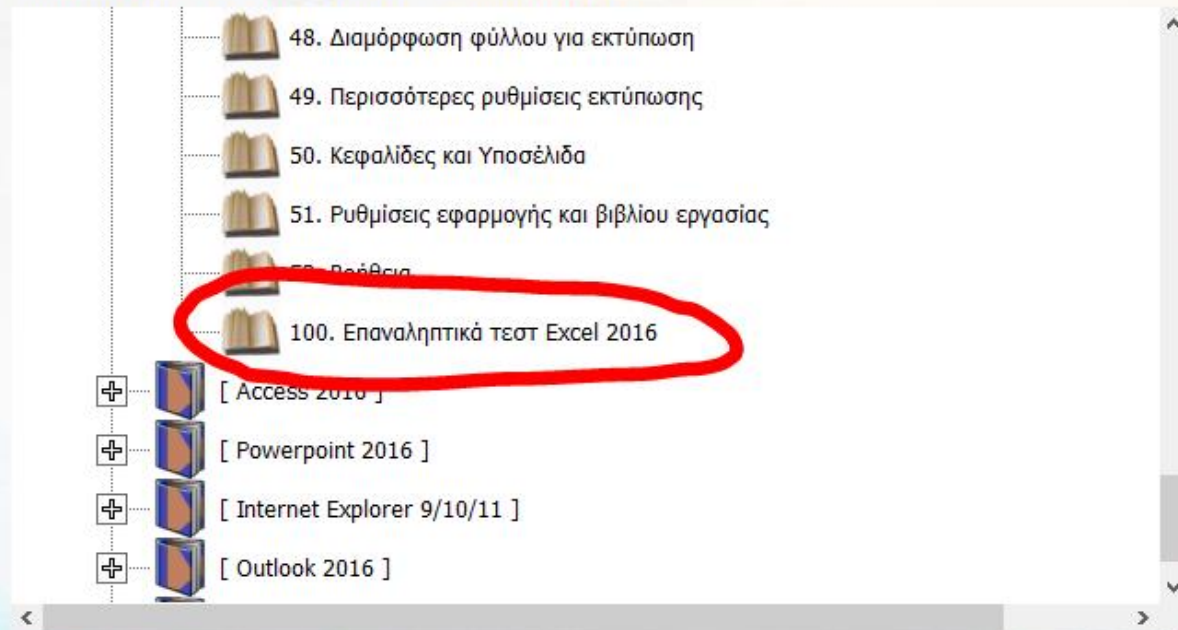
Πλήρης εκφώνηση ερώτησης

Αποθηκεύστε το τρέχον Βιβλίο Εργασίας ως ιστοσελίδα (Σελίδα του Web) μέσα στον φάκελο 'Εσοδα_Επιχείρησης' της επιφάνειας εργασίας, χωρίς να αλλάξετε το όνομά του.

Για να δείτε βίντεο απάντησης επιλέξτε οποιαδήποτε ερώτηση κάνοντας ένα απλό κλικ επάνω της από την λίστα που βρίσκεται στα αριστερά. Κατόπιν κάντε δεξί κλικ πάνω στην ίδια ερώτηση και επιλέξτε Σωστή απάντηση.

Αν θέλετε να δοκιμάσετε να λύσετε ξανά κάποια ερώτηση κάντε διπλό πάτημα πάνω της.

Όταν ολοκληρωθεί το mock test, ο μαθητής μπορεί να δει την βαθμολογία του και τις ερωτήσεις που απάντησε σωστά και λάθος. Επίσης για κάθε ερώτηση μπορεί να δει σε βίντεο τη σωστή απάντηση αλλά μπορεί να δει και σε βίντεο την απάντηση που έδωσε ο ίδιος ώστε να εντοπίσει το λάθος που έκανε. Επίσης μπορεί με διπλό κλικ σε κάποια ερώτηση να την επαναλάβει και να προσπαθήσει να τη λύσει εκ των υστέρων.



Αθηνά
το κορυφαίο e-learning

Στην Αθηνά εκτός από τα mock tests υπάρχουν και τα επαναληπτικά τεστ. Κάθε ενότητα διαθέτει 5 τέτοια τεστ με ερωτήσεις που είναι καινούργιες, ως προς την εκφώνηση και τα αρχεία εργασίας. Οι ερωτήσεις αυτές δεν υπάρχουν μέσα στα μαθήματα και έτσι ο μαθητής αντιμετωπίζει πραγματικές συνθήκες εξετάσεων. Επίσης τα τεστ αυτά δεν είναι τυχαία αλλά οι ερωτήσεις είναι έτσι δομημένες ώστε να εξετάζεται ολόκληρη η ύλη. Όπως και στα mock tests ο μαθητής βλέπει την βαθμολογία του στο τέλος και μπορεί να δει τότε βίντεο απάντησης ή την δική του απάντηση.



Τεστ Διάγνωσης [Powerpoint 2
Εξέταση 1 [Powerpoint 2016]
Εξέταση 2 [Powerpoint 2016]
Εξέταση 3 [Powerpoint 2016]
Εξέταση 4 [Powerpoint 2016]
Εξέταση 5 [Powerpoint 2016]
Επιλέξτε Σειρά Ασκήσεων -/-

Ερώτηση -/-



Ενότητα : [Powerpoint 2016]
Υποκατηγορία : 100. Επανάληψη

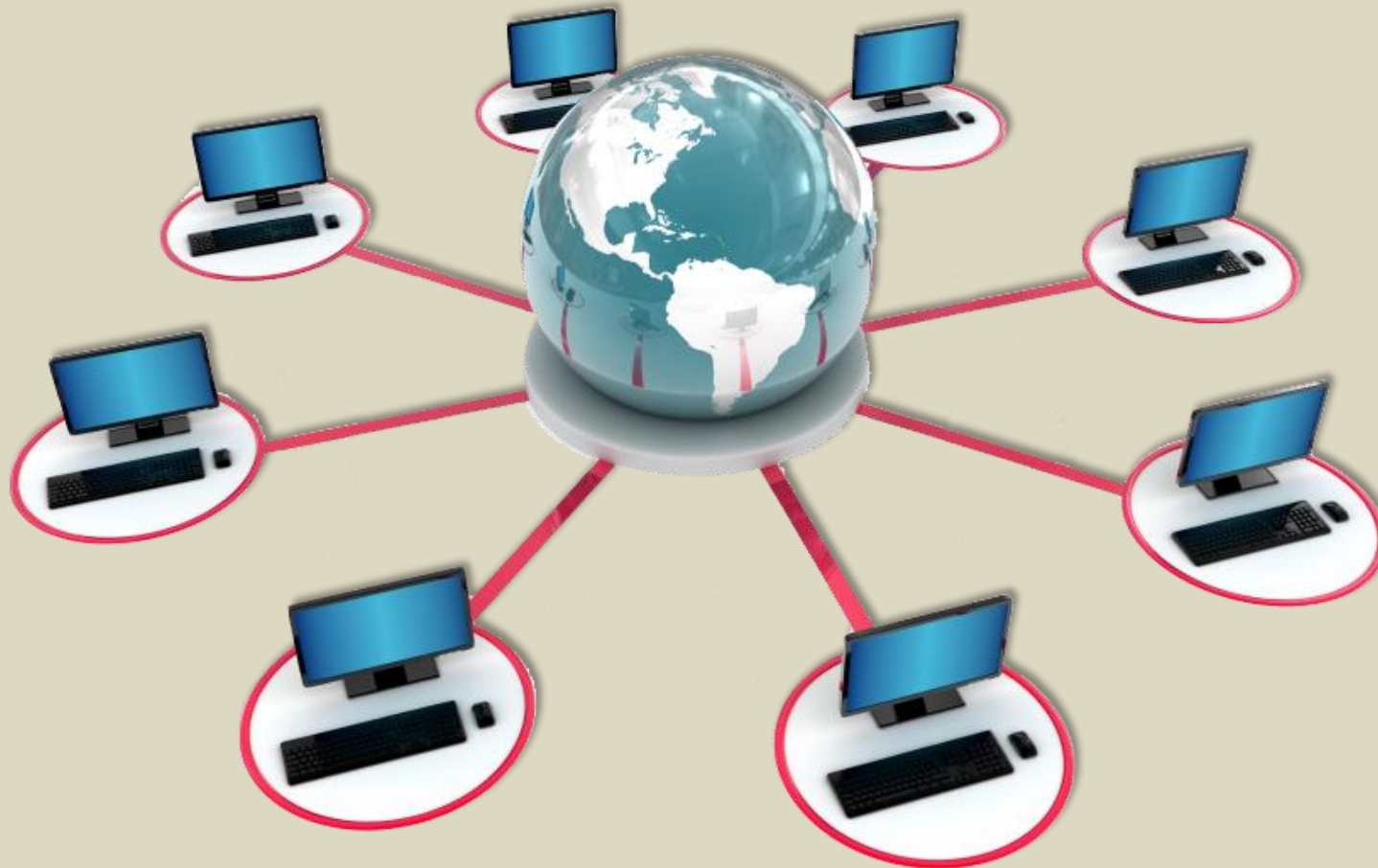
Κάθε ενότητα εκτός από τα 5 επαναληπτικά τεστ εξέτασης έχει και ένα **τεστ διάγνωσης**. Αυτό το τεστ περιλαμβάνει περίπου 60-70 ερωτήσεις που είναι μοναδικές και εξετάζουν τον μαθητή σε όλη την ύλη εξονυχιστικά. Μπορεί να χρησιμοποιηθεί με δύο τρόπους. Στην αρχή της εκπαίδευσης της ενότητας από μαθητές που ισχυρίζονται ότι έχουν ένα υπόβαθρο ως τεστ κατάταξης. Στο τέλος της εκπαίδευσης της ενότητας ως τεστ διάγνωσης των αδυναμιών ή ελλείψεων του μαθητή.

Αθηνά



Τεχνικά χαρακτηριστικά





Εύκολη διαδικασία εγκατάστασης χωρίς ιδιαίτερες απαιτήσεις. Η εγκατάσταση μπορεί να γίνει ακόμα και από προσωπικό με τις βασικές γνώσεις υπολογιστών ενώ οι ενημερώσεις της πλατφόρμας γίνονται αυτόματα χωρίς να απαιτούν καμία απολύτως ενέργεια από την πλευρά σας. Σε κάθε περίπτωση παρέχουμε 12ωρη (9πμ – 9μμ) άμεση τηλεφωνική υποστήριξη ενώ η υποστήριξη μέσω email είναι συνεχής.

Αξιόπιστος server που υποστηρίζει όλα τα προϊόντα μας ώστε να μην υπάρχει καμία περίπτωση αδυναμίας χρήσης τους.

flex - English B1

flex - English B2

Αθηνά Core - Βασικό επίπεδο γνώσεων Η/Υ

certME Core [Windows 7 Office 2010]

English Teaching Tests - C2 [Student]

Εγκατάσταση κωδικού προϊόντος



Εισαγωγή



Εύκολη μεταφορά αδειών στους υπολογιστές του φροντιστηρίου. Μπορείτε να έχετε εγκατεστημένη την Αθηνά σε όλους τους υπολογιστές του φροντιστηρίου και να ενεργοποιείτε χωρίς περιορισμούς και καθυστερήσεις τις άδειές σας σε οποιονδήποτε υπολογιστή θέλετε κάθε στιγμή.

Εισάγετε στον κωδικό προϊόντος και αυτόματα, χωρίς καμία άλλη ενέργεια από την πλευρά σας, μεταφέρεται από τον υπολογιστή που βρισκόταν στον τρέχοντα υπολογιστή. Τόσο απλά!

Αγορά / Ανανέωση μαθητών

Πιστωτικό υπόλοιπο : 54,00€

School Πληροφορική

- Home Πληροφορική Classic
- Home Πληροφορική Classic - 120 ωρών
- Home Πληροφορική Custom
- Home Πληροφορική Cert 10u / 250h
- Home Πληροφορική Study 7u / 420h
- Home Πληροφορική Flexy 33u / 1880h
- flex English - Ετήσιο
- flex English - Τρίμηνο
- flex English - 5 μήνες
- ECPE e-Teaching Tests - Ετήσιο
- ECPE e-Teaching Tests - Τρίμηνο
- ECPE e-Teaching Tests - 1 μήνας
- ΑΕΠΠ ΤΤ - Student - Ετήσιο
- ΑΕΠΠ ΤΤ - Student - Τρίμηνο
- ΑΕΠΠ ΤΤ - Student - 1 μήνας
- ΑΕΠΠ ΤΤ - Teacher

Βασικό επίπεδο

- Προχωρημένο επίπεδο
- AutoCAD 2D

WinXP-Off XP/2003
Win7-Off2007
Win7-Off2010

- [Windows 7]
- [Word 2010]
- [Excel 2010]
- [Access 2010]
- [Powerpoint 2010]
- [Internet Explorer 8.0]
- [Outlook 2010]
- [Βασικές Έννοιες 4]

Κόστος (με ΦΠΑ) : 0€

Τοποθέτηση παραγγελίας

Αυτή η παραγγελία δεν έχει κόστος και θα την έχετε διαθέσιμη αμέσως μετά την τοποθέτησή της.

Όνομα μαθητή: Βασίλης Ώρες: 30

Επώνυμο μαθητή: Ταβουλτσίδης Διάρκεια (μέρες): 90

Στοιχεία επικοινωνίας μαθητή: Λήξη : Παρασκευή, 29 Ιουλίου 201...

Πολλαπλοί μαθητές +

Επιπρόσθετες επιλογές

- Να βλέπει τα βίντεο μαθημάτων
- Να βλέπει τα βίντεο απάντησης των ερωτήσεων των μαθημάτων
- Να βλέπει τα βίντεο απάντησης των ερωτήσεων των επαναληπτικών τεστ
- Ενεργοποίηση προεπιλεγμένου εκπαιδευτικού πλάνου

Πιστοποίηση: [Dropdown]

Επίπεδο: [Dropdown]

Στόχος: [Dropdown]

Ok

Ξεχωριστός λογαριασμός για κάθε μαθητή, εφόσον το θέλετε, με την υπηρεσία των School μαθητών*. Μπορείτε να επιλέξετε πόσες ώρες εκπαίδευσης θα δώσετε σε κάθε μαθητή, πόση διάρκεια εκπαίδευσης, να ορίσετε το εκπαιδευτικό πλάνο που θα έχει αλλά και σε ποιες ενότητες θα έχει πρόσβαση.

* Η υπηρεσία αυτή διατίθεται με μια πολύ μικρή ετήσια επιβάρυνση ανεξάρτητη του αριθμού των μαθητών που θα δημιουργήσετε.

Επώνυμο : Ταβουλτσίδης
 Επικοινωνία :
 Όνομα χρήστη: ██████████
 Κωδικός : ██████████
 Ώρες εκπαίδευσης : 13,48
 Όριο ωρών εκπαίδευσης : 3000
 Λήξη λογαριασμού χρήστη : 01/01/2030
 Δημιουργία λογαριασμού : 29/11/2010 1:58:41 μμ

04/05/2016 στις 12:07:21	0,1364
12/11/2014 στις 19:00:18	0,0103
12/11/2014 στις 18:32:36	0,0375
10/11/2014 στις 19:25:30	0,8261
27/10/2014 στις 17:03:36	0,0206
17/01/2014 στις 09:41:22	0,0317
28/11/2013 στις 12:33:40	0,0531
24/09/2013 στις 10:38:57	1,5603
09/12/2010 στις 17:35:56	1,4178
07/12/2010 στις 18:32:22	0,2503
07/12/2010 στις 17:32:13	0,8375
07/12/2010 στις 16:02:59	0,0672
06/12/2010 στις 19:08:27	0,8025
06/12/2010 στις 16:05:30	1,4064

Έναρξη	Χρόνος	Ενότητα	Μάθημα	Πληροφορίες
04/05/2016 στις 12:07:21	2' 21"	-	Πλοήγηση στην πλατφόρμα	
04/05/2016 στις 12:09:42	0' 55"	[Word 2010]	5. Ειδικοί Χαρακτήρες	Παρακολούθηση μαθήματος 7,6% (53' / 11' 39")
04/05/2016 στις 12:10:37	0' 19"	-	Πλοήγηση στην πλατφόρμα	-
04/05/2016 στις 12:10:56	3' 50"	[Word 2010]	5. Ειδικοί Χαρακτήρες	Σετ ασκήσεων : Εξάσκηση. 4:2 / (14:40)
04/05/2016 στις 12:14:46	0' 18"	-	Πλοήγηση στην πλατφόρμα	-
04/05/2016 στις 12:15:04	0' 28"	[Word 2010]	9. Επιλογή Κειμένου & Αντικειμένων	Σετ ασκήσεων : Εξάσκηση. 0:39 / (20:0)
04/05/2016 στις 12:15:32	0' 0"	-	Πλοήγηση στην πλατφόρμα	-

Με την υπηρεσία των School μαθητών έχετε τη δυνατότητα να παρακολουθείτε αναλυτικά πότε δούλεψε κάθε μαθητής, για πόσο χρονικό διάστημα και τι έκανε. Έχετε δηλαδή το ιστορικό του σε ηλεκτρονική μορφή.



Είμαστε συνεργάτες και όχι ανταγωνιστές σας. Τα προϊόντα μας πωλούνται μόνο σε φροντιστήρια και όχι απ' ευθείας στη λιανική. Επίσης θα βρείτε φιλική τεχνική υποστήριξη μέσω τηλεφώνου και μια σταθερή συνεργασία χωρίς δυσάρεστες εκπλήξεις και αιφνιδιασμούς. Η συνεχής παρουσία μας, πάνω σ' αυτές τις σταθερές αξίες, από το 2006 αποτελεί την καλύτερη εγγύηση.



Σας ενδιαφέρει η εξ' αποστάσεως εκπαίδευση; Θέλετε να δώσετε τη δυνατότητα στους μαθητές σας να εκπαιδευτούν ή/και να εξασκηθούν από το σπίτι τους; Θέλετε αυτόνομη εξ' αποστάσεως εκπαίδευση ή συνδυασμό της εκπαίδευσης στο φροντιστήριο με εκπαίδευση στο σπίτι; **Ζητήστε να ενημερωθείτε για το Αθηνά Home.**

Όπως όλα τα προϊόντα μας πωλείται στους μαθητές μόνο μέσω των συνεργαζόμενων φροντιστηρίων και όχι απ' ευθείας από εμάς.